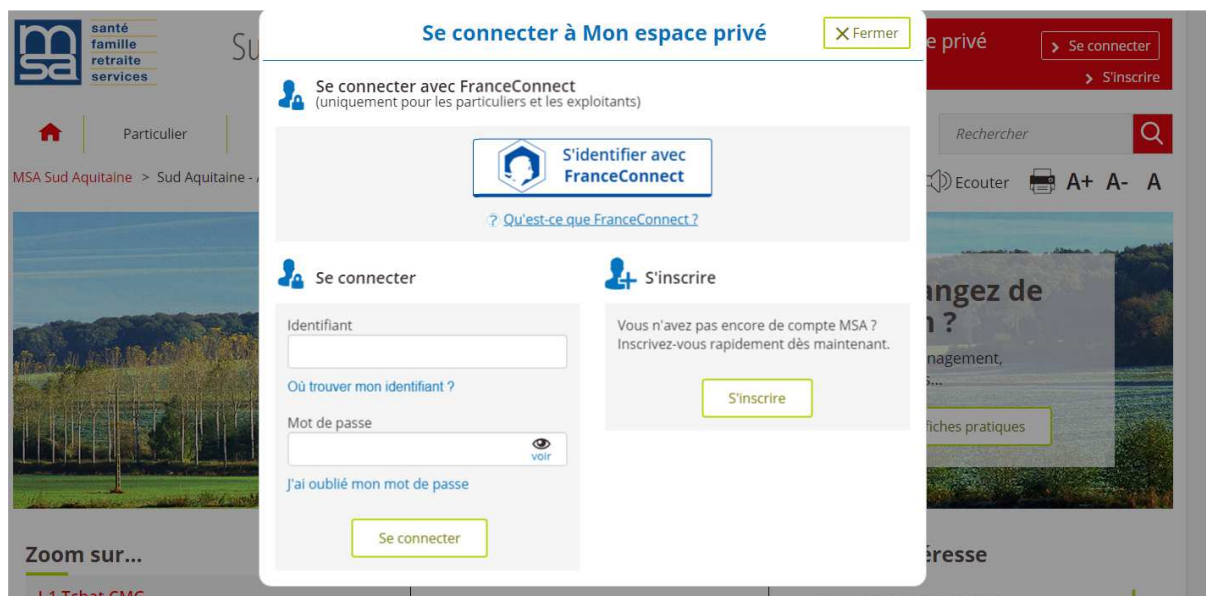


## DEMANDE DE RSA ( Revenu de Solidarité Active)

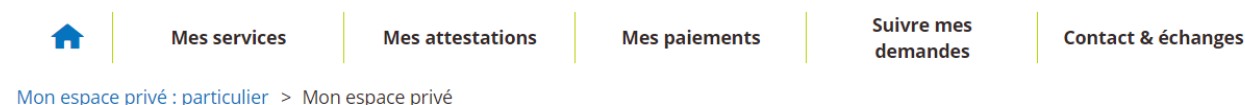
Etape 1 : page d'accueil [www.sudaquitaine.msa.fr](http://www.sudaquitaine.msa.fr) , bouton **Se Connecter** (en haut à droite)



**Etape 2 : Inscrivez votre N° identifiant** ( N° d'immatriculation sur votre Carte Vitale) et votre mot de passe. **Cliquez** sur "se connecter"  
Cliquez sur « j'ai oublié mon mot de passe » si vous l'avez oublié. Vous recevrez instantanément un nouveau mot de passe par mail ou sms.

Pour tout problème de connexion : contactez l'Assistance Internet au 05/56/01/98/82 de 8h30 à 17h.

Une nouvelle page s'ouvre



### Mon espace privé : particulier

## Services en ligne

The screenshot shows a grid of service categories. The 'RSA, Prime d'activité' section is circled in red. It contains two links: 'Prime d'activité : demande et déclaration trimestrielle' and 'Déclarer mes ressources trimestrielles pour le RSA'. Below these links is a button labeled 'Voir tous les services'.

Santé, Invalidité	Famille, logement
<ul style="list-style-type: none"><li>&gt; Ma Carte Vitale</li><li>&gt; Demander ma carte européenne d'assurance maladie</li></ul> <p>Voir tous les services</p>	<ul style="list-style-type: none"><li>&gt; Déclaration de situation des 16 à 18 ans pour l'allocation de rentrée scolaire (ARS)</li><li>&gt; Déclarer un changement de situation</li></ul> <p>Voir tous les services</p>
Handicap	Retraite
<ul style="list-style-type: none"><li>&gt; Déclarer mes ressources trimestrielles pour l'AAH</li><li>&gt; Suivi de ma demande AAH</li></ul>	<ul style="list-style-type: none"><li>&gt; Demander ma retraite (tous régimes) </li><li>&gt; Suivre ma demande de retraite (tous régimes) </li></ul> <p>Voir tous les services</p>
RSA, Prime d'activité	Mes paiements et remboursements
<ul style="list-style-type: none"><li>&gt; Prime d'activité : demande et déclaration trimestrielle</li><li>&gt; Déclarer mes ressources trimestrielles pour le RSA</li></ul> <p>Voir tous les services</p>	<ul style="list-style-type: none"><li>&gt; Suivi de ma feuille de soins (dentaires, optique-audioprothèses, transports)</li><li>&gt; Paiements et décomptes santé</li></ul> <p>Voir tous les services</p>

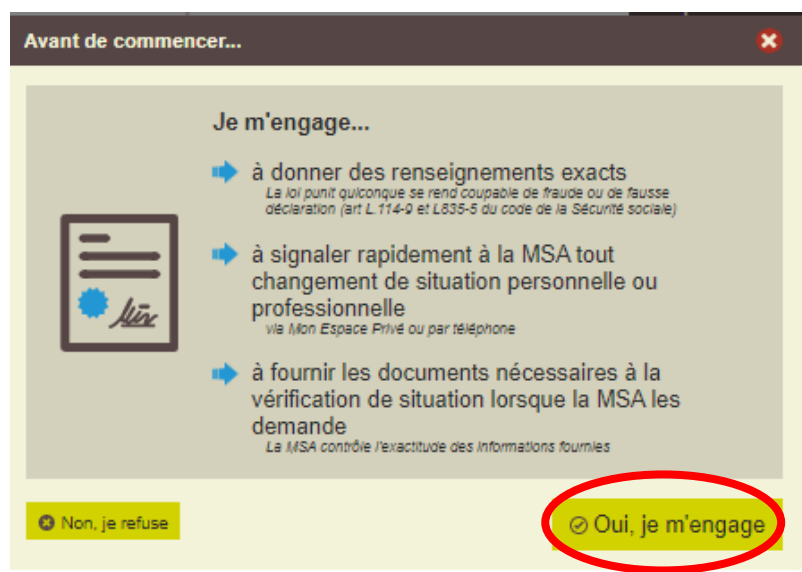
services en ligne rubrique RSA, Prime d'activité

Cliquer sur « Prime d'activité : demande et déclaration trimestrielle »

This is a close-up of the 'RSA, Prime d'activité' section. It shows two links: 'Prime d'activité : demande et déclaration trimestrielle' and 'Déclarer mes ressources trimestrielles pour le RSA'. Below these links is a button labeled 'Voir tous les services', which is circled in red.

The screenshot shows the 'RSA, Prime d'activité' page divided into two columns. The left column is titled 'Prime d'activité' and contains the link 'Prime d'activité : demande et déclaration trimestrielle'. The right column is titled 'RSA' and contains three links: 'Déclarer mes ressources trimestrielles pour le RSA', 'Demande de RSA' (circled in red), and 'Attestation de droits RSA'.

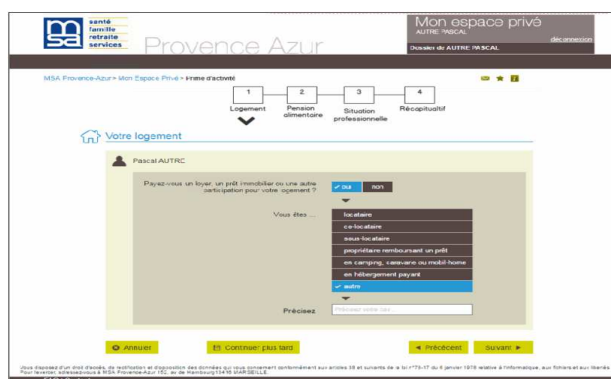
Etape 3 : Vérification de la situation



#### Etape 4 : Logement.

Cette page va vous demander d'indiquer si vous payez une participation pour votre logement.

Elle n'est affichée **que si vous ne bénéficiez pas d'aide au logement (dossier en cours)**, ou qu'il **n'y a pas de demande d'aide en cours d'étude (dossier en instance)**.



## Etape 5 : Pension Alimentaire

Cette étape permet de s'assurer que les pensions alimentaires qui auraient pu être demandées l'ont été.

Si ce n'est pas le cas permet éventuellement de faire une demande de dérogation motivée (à destination éventuellement du conseil départemental).

3 types de pensions alimentaires peuvent être demandés :

- si l'allocataire a été mariée possibilité de demander une pension à son ex-conjoint suite séparation ou divorce ;
- si le groupe familial a des enfants à charge dont l'un des parents a quitté le foyer, possibilité de demander une pension à ce parent ;
- si l'allocataire moins de 30 ans, vit seul et sans enfant, possibilité de demander une pension à ses parents.

## ETAPE 6 : Situation professionnelle.

Il est nécessaire de saisir quelques informations vous concernant, vous et votre éventuel conjoint, et qui permettront la constitution du dossier de RSA.

Ces informations servent à déterminer l'éligibilité au RSA et à valoriser des informations statistiques et ne servent pas pour le calcul du montant du RSA.

- **Si vous avez une activité non-salarié (hors aide familial), complétez le document comme ci après**

## Votre situation

**Aurélié GRAND**

Pour votre activité non salariée, êtes-vous au régime réel ou réel simplifié ?  oui  non

Avez-vous demandé une pension ou une allocation ?  oui  non ▶ Depuis le

Précisez laquelle

- retraite et réversion
- invalidité
- rente accident du travail
- allocation veuvage
- autre...

Précisez le ou les organisme(s)

- CRAM - CARSAT - CPAM
- MSA - AGRICA - AGRR
- RSI - ORGANIC - AVA
- CANSSM
- CAVIMAC

La date saisie doit être antérieure ou égale à la date du jour

- Si vous avez une activité salariée, complétez le document comme ci après

**Mon espace privé** Jean-Paul MARTINEZ  
dernière connexion le 17/09/2016 à 19:03

MSA Midi-Pyrénées Nord > Mon Espace Privé > Demande de RSA

1 Logement 2 Pension alimentaire 3 **Situation** 4 Récapitulatif

### Votre situation

**Jean-Paul MARTINEZ**

Êtes-vous actuellement salarié ?  oui  non

Avez-vous cessé volontairement votre activité (démission) ?  oui  non ▶ depuis le JJMM/AAAA

Êtes-vous travailleur saisonnier ?  oui  non ▶ depuis le JJMM/AAAA

Percevez-vous une rémunération au titre de votre statut de stagiaire de la formation professionnelle ?  oui  non

Pour votre activité non salariée, êtes-vous au régime réel ou réel simplifié ?  oui  non

Êtes-vous auto-entrepreneur ?  oui  non

Avez-vous demandé une pension ou une allocation ?  oui  non ▶ depuis le JJMM/AAAA

Précisez laquelle :

- retraite
- invalidité
- réversion
- rente accident du travail
- autre...

Précisez votre cas

- Si vous êtes marié, la situation du conjoint s'affiche comme ci après



**Maria SHARAPOVA**

Est-elle actuellement salariée ?  oui  non

Quelle est la nature de son contrat ?  CDI  
 CDD  
 Intérim

Est-elle travailleur saisonnier ?  oui  non

Avait-elle demandé une pension ou une allocation ?  oui  non

## ETAPE 7 : Récapitulatif

### Récapitulatif

**Logement**

- Alexis SANCHEZ paye un loyer, un prêt immobilier ou une autre participation pour le logement : **locataire**

**Pension alimentaire pour Alexis SANCHEZ**

- Aucune demande de pension auprès de ses parents
- Vous vous engagez à réaliser cette démarche dans les plus brefs délais

**Situation**

- Alexis SANCHEZ
  - Travailleur salarié en CDI
  - N'est pas travailleur saisonnier
  - Aucune demande de pension ou d'allocation

**ETAPE 8 : Vous recevez un Accusé Réception avec toutes pièces nécessaires à télécharger, imprimer, compléter et renvoyer via votre espace privé.**

**Confirmation**

**Accusé de réception**

- Votre demande de Revenu de Solidarité Active (RSA) a bien été transmise à la MSA d'Armorique le **24.04.2017 à 15h34** sous le numéro d'enregistrement **22\_RSA\_20170424\_20**
- Télécharger le récapitulatif de votre demande de RSA (.pdf)
- Télécharger le récapitulatif de votre déclaration trimestrielle de ressources pour le RSA (.pdf)
- Télécharger le récapitulatif de déclaration annuelle de ressources de l'année précédente (.pdf)
- Vous recevrez aussi cette confirmation par courrier électronique.

**Etape 9 : Déconnectez vous**

## Pour envoyer les pièces demandées, allez dans

### Envoyer un document



MSA d'Aquitaine > Mail Espace Privé > Transmettre mes documents > Dépôt de document



Type de document    Choix des fichiers    Vérification    Choix des fichiers

### Choisir un type de document

Dépôt d'une pièce justificative Demande de RSA  
du 24 avril 2017 (référence : 22\_RSA\_20170424\_20)



Pour connaître les pièces à fournir, vous pouvez vous référer au message électronique ayant fait suite à votre demande

Air le document à déposer :

Choisir un type ...

Choisir un type ...

Pièces justificatives pour la demande RSA de CROGUENNEC Georges

Pour Georges CROGUENNEC : FICHE RESULTAT POUR LES TRAVAILLEURS INDEPENDANTS

Pour Georges CROGUENNEC : DEMANDE COMPLEMENTAIRE POUR LES NON-SALARIES

Pour Georges CROGUENNEC : FORMULAIRE RELEVÉ DE CAPITAUX

Pièces justificatives pour la demande RSA de CROGUENNEC Pascale

Pour Pascale CROGUENNEC : fiche résultat pour les travailleurs indépendants

Pour Pascale CROGUENNEC : Demande complémentaire pour les non-salariés - RSA

Pour Pascale CROGUENNEC : formulaire relevé de capitaux

Abandonner

Vous n'avez pas les droits d'accès de modification et d'opportunité des données qu'il faut pour  
cela, adressez-vous à MSA d'Aquitaine 22025 St Etienne C Dax.