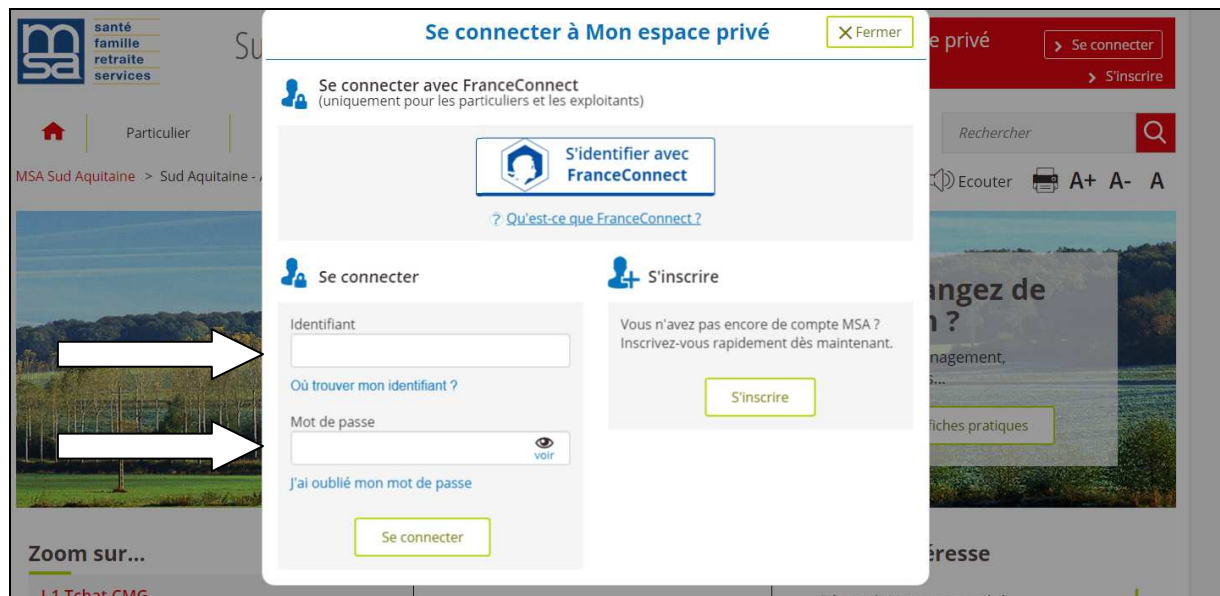


DEMANDE DE RSA (Revenu de solidarité Active)

Etape 1 : page d'accueil sudaquitaine.msa.fr , bouton **Se Connecter**

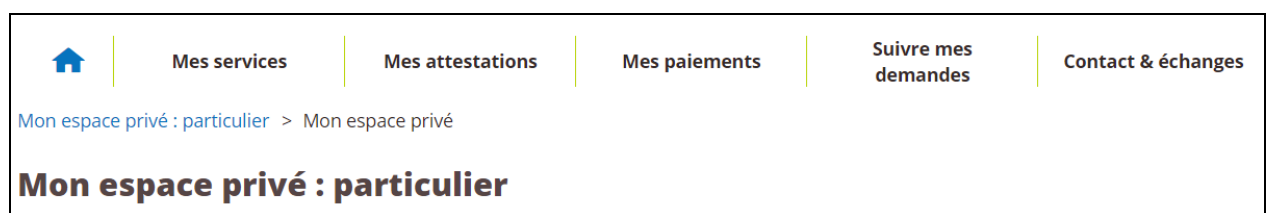


Etape 2 : Inscrivez votre N° identifiant (N° d'immatriculation sur votre Carte Vitale) et votre mot de passe. Cliquez sur "se connecter "

Cliquez sur « j'ai oublié mon mot de passe » si vous l'avez oublié.

Vous recevrez instantanément un nouveau mot de passe par mail ou sms.

Vous accédez à votre Espace Privé



Services en ligne rubrique RSA, Prime d'activité cliquez

The screenshot shows a grid of service categories. The 'RSA, Prime d'activité' section is circled in red. An arrow points from the text above to this section. Another arrow points from the text above to the 'Voir tous les services' button in the 'Handicap' section.

| Santé, Invalidité | Famille, logement |
|--|--|
| <ul style="list-style-type: none">> Ma Carte Vitale> Demander ma carte européenne d'assurance maladie <p>Voir tous les services</p> | <ul style="list-style-type: none">> Déclaration de situation des 16 à 18 ans pour l'allocation de rentrée scolaire (ARS)> Déclarer un changement de situation <p>Voir tous les services</p> |
| Handicap | Retraite |
| <ul style="list-style-type: none">> Déclarer mes ressources trimestrielles pour l'AAH> Suivi de ma demande AAH <p>Voir tous les services</p> | <ul style="list-style-type: none">> Demander ma retraite (tous régimes)> Suivre ma demande de retraite (tous régimes) <p>Voir tous les services</p> |
| RSA, Prime d'activité | Mes paiements et remboursements |
| <ul style="list-style-type: none">> Prime d'activité : demande et déclaration trimestrielle> Déclarer mes ressources trimestrielles pour le RSA <p>Voir tous les services</p> | <ul style="list-style-type: none">> Suivi de ma feuille de soins (dentaires, optique-audioprothèses, transports)> Paiements et décomptes santé <p>Voir tous les services</p> |

Puis

This is a zoomed-in view of the 'RSA, Prime d'activité' section. The 'Voir tous les services' button is circled in red. An arrow points from the word 'Puis' to this button.

RSA, Prime d'activité

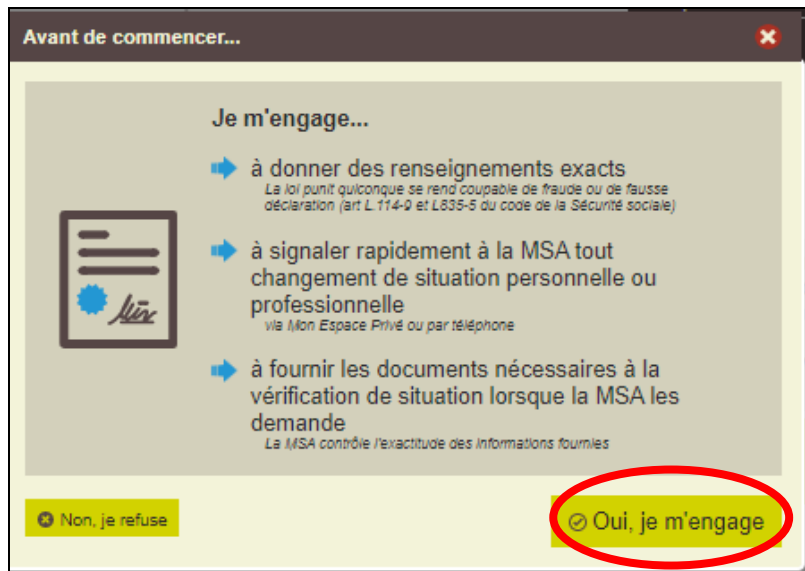
- > Prime d'activité : demande et déclaration trimestrielle
- > Déclarer mes ressources trimestrielles pour le RSA

Voir tous les services

This screenshot shows the 'RSA, Prime d'activité' page with two columns. The 'Demande de RSA' link in the 'RSA' column is circled in red.

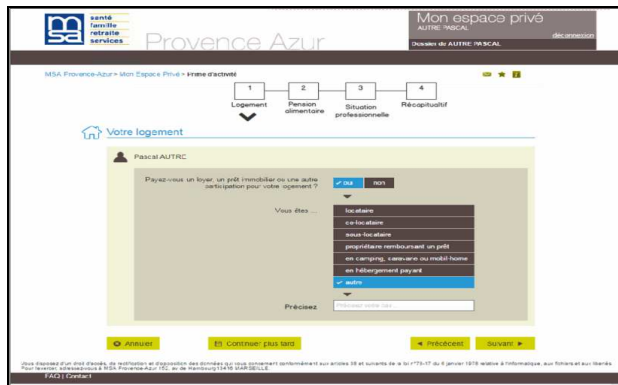
| Prime d'activité | RSA |
|--|--|
| <ul style="list-style-type: none">> Prime d'activité : demande et déclaration trimestrielle | <ul style="list-style-type: none">> Déclarer mes ressources trimestrielles pour le RSA> Demande de RSA> Attestation de droits RSA |

➤ **Vous vous engagez à suivre les instructions qui vous seront demandées**



Etape 3 : Logement.

Indiquez si vous payez une participation pour votre logement. Elle n'est affichée **que si vous ne bénéficiez pas d'aide au logement (dossier en cours)**, ou qu'il **n'y a pas de demande d'aide en cours d'étude (dossier en instance)**.



Etape 4 : Pension Alimentaire

Cette étape permet de s'assurer que les pensions alimentaires qui auraient pu être demandées l'ont été.

- Si ce n'est pas le cas, vous avez la possibilité de faire une demande de dérogation motivée

3 types de pensions alimentaires peuvent être demandés :

- si l'allocataire a été marié possibilité de demander une pension à son ex-conjoint suite séparation ou divorce
- si le groupe familial a des enfants à charge et qu'un des parents a quitté le foyer, possibilité de demander une pension à ce parent
- si l'allocataire moins de 30 ans, vit seul et sans enfant, possibilité de demander une pension à ses parents.

MSA Midi-Pyrénées Nord > Mon Espace Privé > Demande de RSA

1 Logement 2 Pension alimentaire 3 Situation 4 Récapitulatif

Vos droits à pension alimentaire

Pension alimentaire pour vous même

Avez-vous fait une demande de pension pour vous-même auprès de votre ancien conjoint ? oui non

Vos droits à la pension alimentaire

Pension alimentaire pour vos enfants

Est-ce que vous et votre conjoint êtes les 2 parents légaux de

| | | | |
|---|---|---|---|
| Margane MOURINHO | Igor SHARAPOVA | Arlin SHARAPOVA | Corinne MOURINHO |
| <input type="checkbox"/> oui <input type="checkbox"/> non | <input type="checkbox"/> oui <input type="checkbox"/> non | <input type="checkbox"/> oui <input type="checkbox"/> non | <input type="checkbox"/> oui <input type="checkbox"/> non |
| Katrina SHARAPOVA | Jean MOURINHO | Natasha SHARAPOVA | Alexis MOURINHO |
| <input type="checkbox"/> oui <input type="checkbox"/> non | <input type="checkbox"/> oui <input type="checkbox"/> non | <input type="checkbox"/> oui <input type="checkbox"/> non | <input type="checkbox"/> oui <input type="checkbox"/> non |
| Vlad SHARAPOVA | André-Pierre MOURINHO-SHARAPOVA | | |
| <input type="checkbox"/> oui <input type="checkbox"/> non | <input type="checkbox"/> oui <input type="checkbox"/> non | | |

Abandonner Et continuer plus tard Précédent Suivant

Etape 5 : Situation professionnelle.

Il est nécessaire de saisir quelques informations vous concernant, vous et votre éventuel conjoint, pour la constitution du dossier de RSA.

Ces informations servent à déterminer l'éligibilité au RSA

- **Si vous avez une activité non-salarié (hors aide familial), complétez le document comme ci après**

Votre situation

Aurélié GRAND

Pour votre activité non salariée, êtes-vous au régime réel ou réel simplifié ? oui non

Aviez-vous demandé une pension ou une allocation ? oui non ▶ Depuis le

Précisez laquelle

- retraite et réversion
- invalidité
- rente accident du travail
- allocation veuvage
- autre...

Précisez le ou les organisme(s)

- CRAM - CARSAT - CPAM
- MSA - AGRICA - AGRR
- RSI-ORGANIC - AVA
- CANSSEM
- CAVIMAC

La date saisie doit être antérieure ou égale à la date du jour

➤ Si vous avez une activité salariée, complétez le document comme ci-dessous

Midi-Pyrénées Nord | Mon espace privé | Jean-Paul MARTINEZ | demande connexion le 17/05/2024 à 19:01

Mon espace privé | Découvrir la MSA | Actualités | Conseils, droits et démarches | Contact | Vous êtes

MSA Midi-Pyrénées Nord > Mon Espace Privé > Demande de RSA

1 Logement | 2 Pension alimentaire | **3 Situation** | 4 Récapitulatif

Votre situation

Jean-Paul MARTINEZ

Êtes-vous actuellement salarié ? oui non

Aviez-vous cessé volontairement votre activité (démission) ? oui non ▶ depuis le JJMM/AAAA

Êtes-vous travailleur saisonnier ? oui non ▶ depuis le JJMM/AAAA

Percevez-vous une rémunération au titre de votre statut de stagiaire de la formation professionnelle ? oui non

Pour votre activité non salariée, êtes-vous au régime réel ou réel simplifié ? oui non

Êtes-vous auto-entrepreneur ? oui non

Aviez-vous demandé une pension ou une allocation ? oui non ▶ depuis le JJMM/AAAA

Précisez laquelle :

- retraite
- invalidité
- réversion
- rente accident du travail
- autre...

Précisez votre cas

➤ Si vous êtes marié, la situation du conjoint s'affiche comme ci-après

Form for Maria SHARAPOVA with the following fields and options:

- Est-elle actuellement salariée ? oui non
- Quelle est la nature de son contrat ? CDI CDD Intérim
- Est-elle travailleur saisonnier ? oui non
- Avait-elle demandé une pension ou une allocation ? oui non

Navigation buttons: Abandonner, Continuer plus tard, **Précédent** (circled in red), Suivant

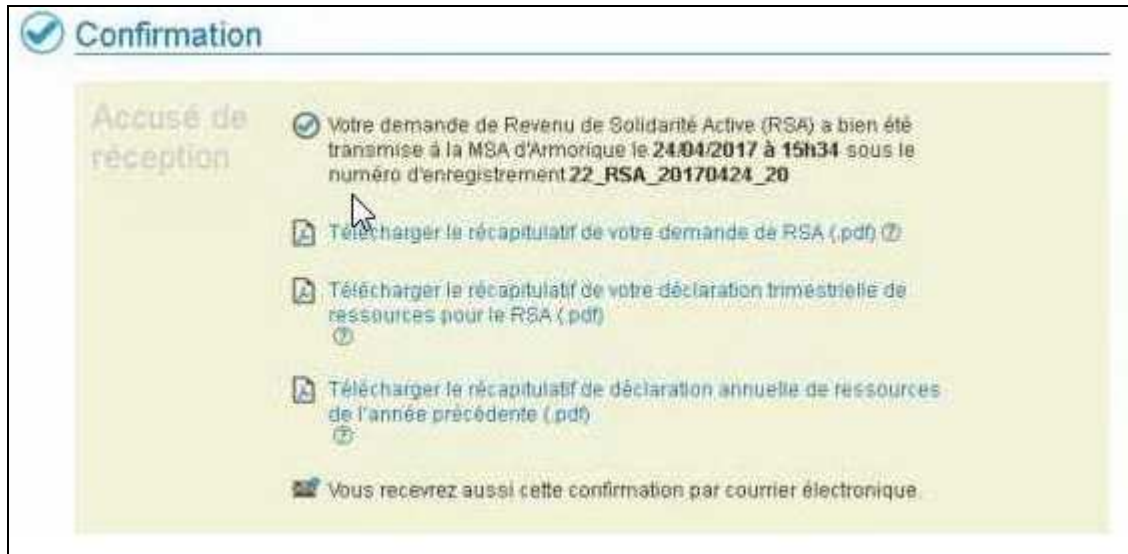
Etape 6 : Récapitulatif des informations enregistrées

Récapitulatif

- Logement**
 - Alexis SANCHEZ paye un loyer, un prêt immobilier ou une autre participation pour le logement : **locataire**
- Pension alimentaire pour Alexis SANCHEZ**
 - Aucune demande de pension auprès de ses parents
 - Vous vous engagez à réaliser cette démarche dans les plus brefs délais
- Situation**
 - Alexis SANCHEZ
 - Travailleur salarié en CDI
 - N'est pas travailleur saisonnier
 - Aucune demande de pension ou d'allocation

Envoyer la demande (button circled in red)

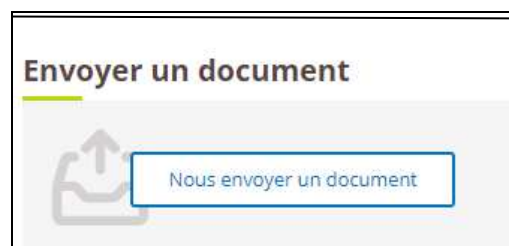
Etape 8 : Vous recevez un Accusé Réception avec toutes pièces nécessaires à télécharger, imprimer, compléter et renvoyer via votre espace privé.



Il fait suite à un mail de notification envoyé dans la boîte mail de l'adhérent à cet effet, avec liste des pièces demandées.



Pour envoyer les pièces demandées depuis votre Espace Privé, allez à la rubrique :



MSA d'Aquitaine > Mon Espace Privé > Transmettre mes documents > Dépôt de document

1 — **2** — **3** — **4**

Type de document Choix des fichiers Vérification Choix des fichiers

Choisir un type de document

Dépôt d'une pièce justificative Demande de RSA
du 24 avril 2017 (référence : 22_RSA_20170424_20)

 Pour connaître les pièces à fournir, vous pouvez vous référer au message électronique ayant fait suite à votre demande

Air le document à déposer : Choisir un type ...

- Choisir un type ...
- Pièces justificatives pour la demande RSA de CROGUENNEC Georges
- Pour Georges CROGUENNEC : FICHE RESULTAT POUR LES TRAVAILLEURS INDEPENDANTS**
- Pour Georges CROGUENNEC : DEMANDE COMPLEMENTAIRE POUR LES NON-SALARIES
- Pour Georges CROGUENNEC : FORMULAIRE RELEVÉ DE CAPITAUX
- Pièces justificatives pour la demande RSA de CROGUENNEC Pascale
- Pour Pascale CROGUENNEC : fiche résultat pour les travailleurs indépendants
- Pour Pascale CROGUENNEC : Demande complémentaire pour les non-salariés - RSA
- Pour Pascale CROGUENNEC : formulaire relevé de capitaux

Abandonner

Si vous n'avez pas le droit d'accès, de modification et d'opposition des données qui sont vos, adressez-vous à MSA d'Aquitaine 2005 St Etienne C. Dax 1.

Une assistance Internet est à votre disposition au démarrage ou dans l'utilisation des services en ligne proposés dans votre Espace Privé

N° de l'Assistance Internet : 03 20 90 05 00 / du lundi au vendredi 8^h30 à 12^h15 et 13^h30 à 16^h30

Mail : assistanceinternet.blf@sudaquitaine.msa.fr